

MAX[®]

宏大拉鍊股份有限公司
MAX ZIPPER CO., LTD.



2022年法人說明會

2022.11.30

免責聲明

- ◆ 本簡報及同時發佈之相關訊息內容，取自於公司內部與外部資料，其中包含營運成果、財務狀況與業務發展等內容。
- ◆ 本公司並未發佈財務預測，但本簡報所作有關本公司財務上、業務上之說明，若涉及本公司對未來公司經營與產業發展上之見解，可能與未來實際結果存有差異。此差異其造成之原因可能包括市場需求變化、價格波動、競爭行為、國際經濟狀況、匯率波動、上下游供應鏈等其他各種本公司所不能掌握之風險因素。
- ◆ 本簡報中對未來的展望，反應本公司迄今對未來的看法。對於這些看法未來若有任何改變或調整時，本公司並不負責隨時提醒或更新。



MAX[®]
MAX ZIPPER CO., LTD.

目 錄

- ◆ 公司簡介
- ◆ 財務概況及營運說明
- ◆ 未來展望

公司簡介

創立時間	1978年
上櫃時間	2001年
資本額	新臺幣617,076仟元
董事長	鍾富瑋先生
主要產品	尼龍拉鍊、隱形拉鍊、塑鋼拉鍊、金屬拉鍊、拉鍊配件、拉頭及其他特殊拉鍊。

臺灣龍潭廠

建廠時間：1978 年

廠房面積：15,000 平方公尺

員工總數：約250 人



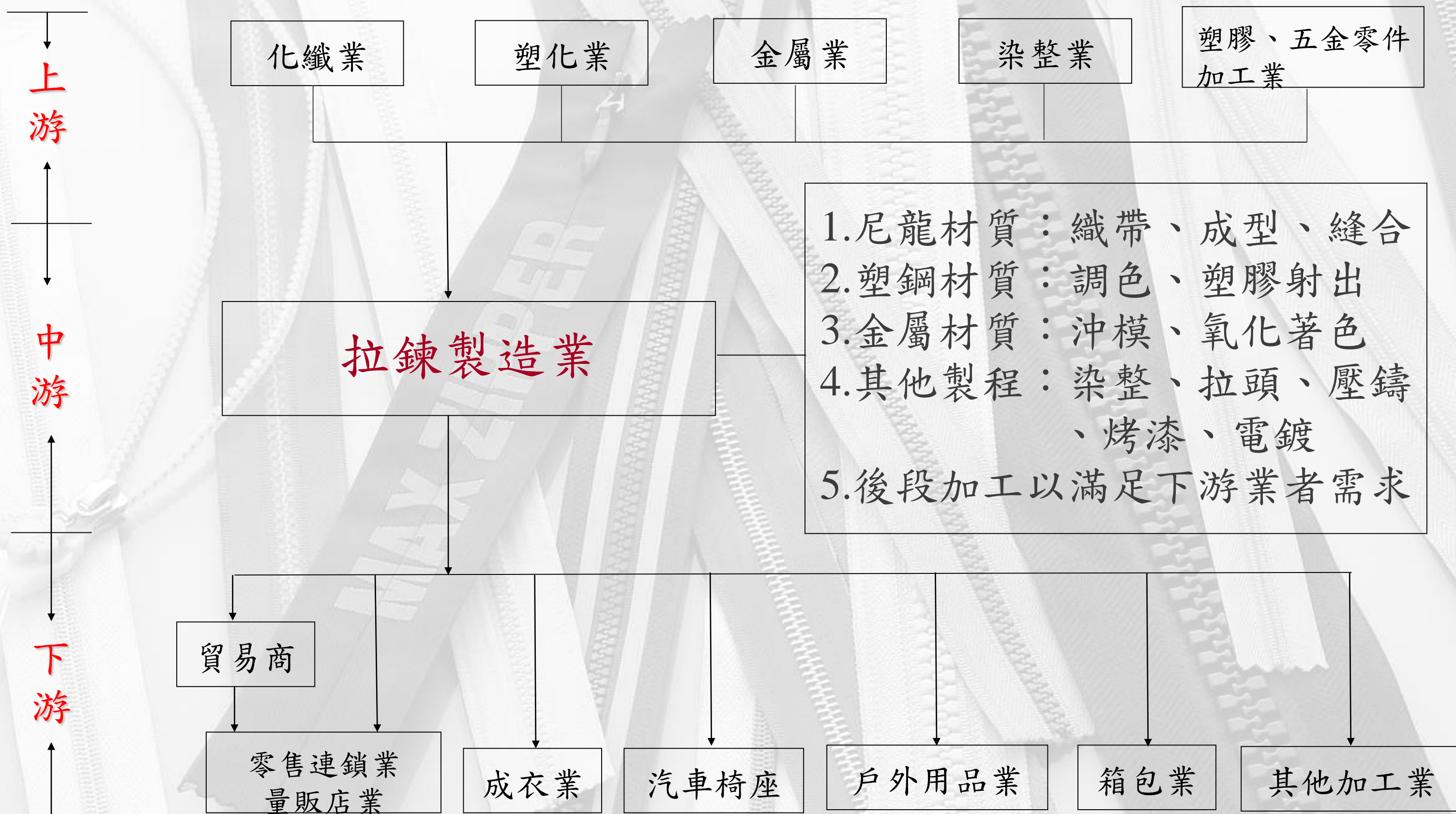
中國昆山廠

建廠時間：2003 年

廠房面積：27,000 平方公尺

員工總數：約200 人

產業關聯性



品牌認證

取得近60個國際知名品牌認證

產業別	零售連鎖業	成衣	戶外用品	箱包	汽車椅座
品牌名稱	JCPenny M&S macy's TARGET WAL-MART	Champion Wrangler Lafuma M&CO Orsay	EASTPAK BURTON	Samsonite NIKE	TOYOTA MAZDA

主力產品



防火拉鍊



防水拉鍊



隱形拉鍊

全球版圖



合併綜合損益表

單位：新台幣仟元，惟每股盈餘（虧損）為元

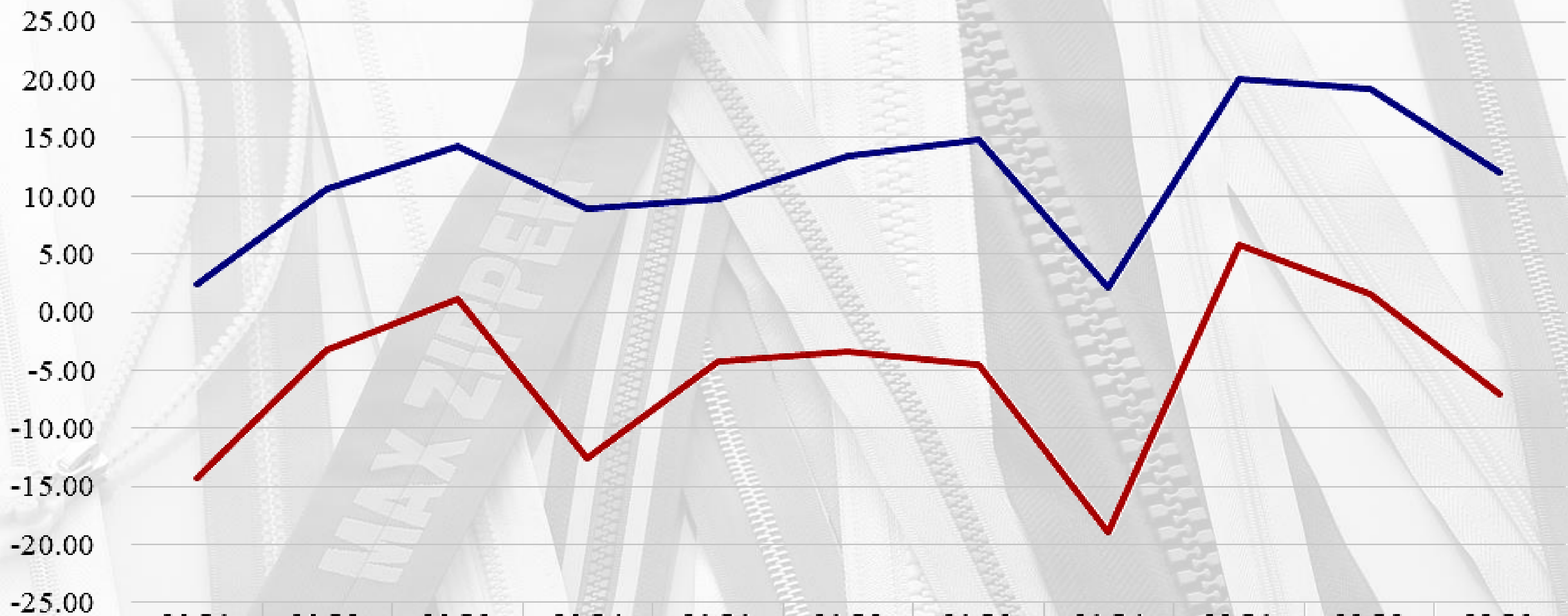
綜合損益表項目	111年1月1日 至9月30日		110年1月1日 至9月30日		兩期差異	
	金額	%	金額	%	金額	%
營業收入	688,867	100.00	744,016	100.00	(55,149)	(7.41)
營業成本	(564,470)	(81.94)	(649,512)	(87.30)	(85,042)	(13.09)
營業毛利	124,397	18.60	94,504	12.70	29,893	31.63
營業費用	(122,416)	(17.77)	(106,141)	(14.27)	16,275	15.33
營業淨利（損）	1,981	0.29	(11,637)	(1.56)	13,618	117.02
營業外收入及支出	12,811	1.86	(19,205)	(2.58)	32,016	166.71
稅前淨利（損）	14,792	2.15	(30,842)	(4.15)	45,634	147.96
所得稅（費用）利益	(4,969)	(0.72)	1,427	0.19	(6,396)	(448.21)
本期淨利（損）	9,823	1.43	(29,415)	(3.95)	39,238	133.39
每股盈餘（虧損）	0.16		(0.55)		0.71	129.09

合併資產負債表

單位：新台幣仟元

資產負債表項目	111年9月30日		110年9月30日		兩期差異	
	金額	%	金額	%	金額	%
現金及約當現金	371,803	24.38	324,215	20.19	47,588	14.68
應收帳款淨額	172,096	11.29	196,267	12.22	(24,171)	(12.32)
存貨	114,220	7.49	183,771	11.44	(69,551)	(37.85)
採用權益法之投資	6,314	0.41	5,704	0.36	610	10.69
不動產、廠房及設備	430,412	28.22	437,328	27.23	(6,916)	(1.58)
資產總計	1,524,965	100.00	1,605,819	100.00	(80,854)	(5.04)
流動負債	679,936	44.59	397,441	24.75	282,495	71.08
非流動負債	100,765	6.61	465,913	29.01	(365,148)	(78.37)
負債總計	780,701	51.19	863,354	53.76	(82,653)	(9.57)
權益總計	744,264	48.81	742,465	46.24	1,799	0.24

各季度獲利

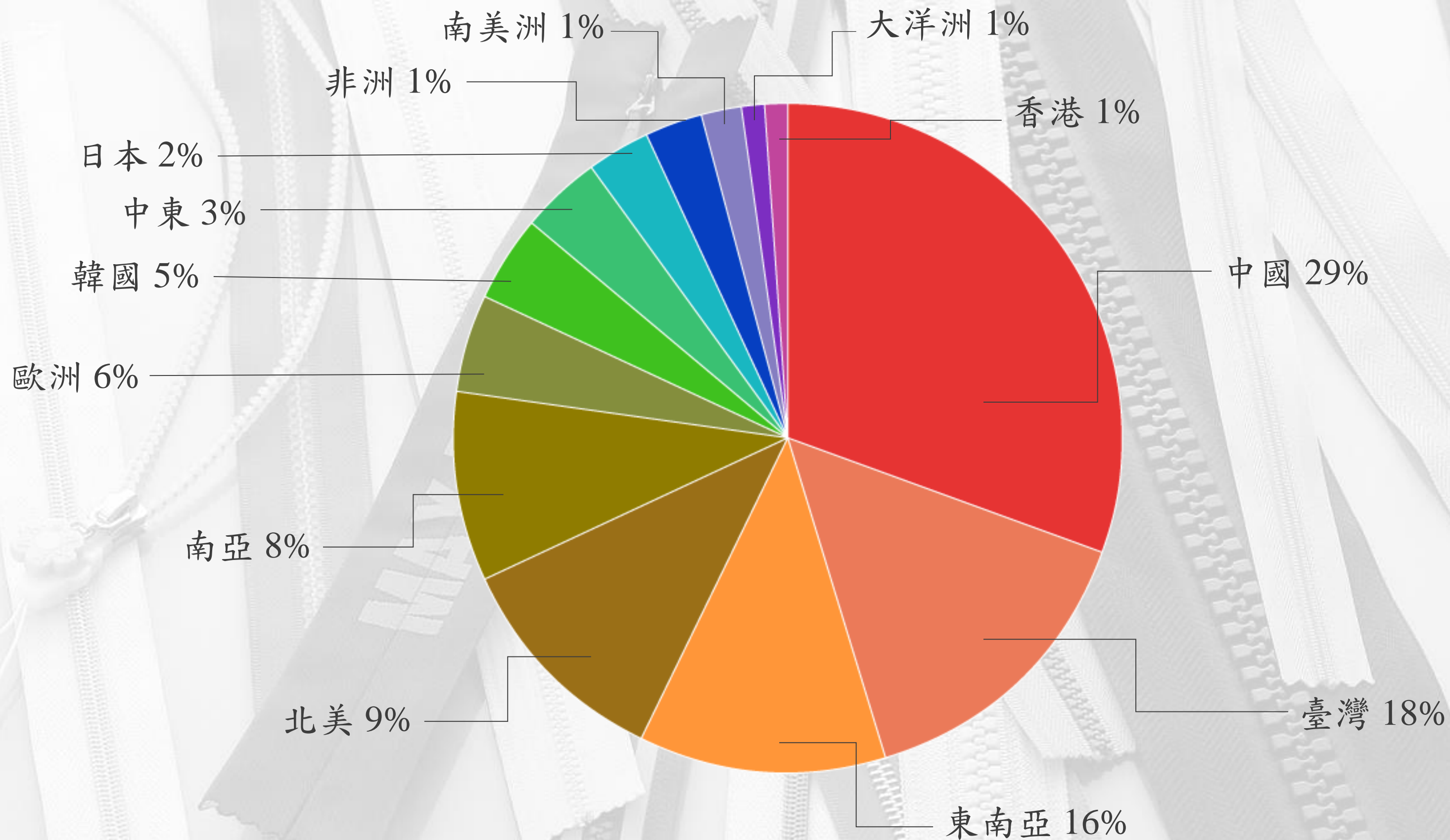


— 毛利率%

— 淨利率%

	20Q1	20Q2	20Q3	20Q4	21Q1	21Q2	21Q3	21Q4	22Q1	22Q2	22Q3
毛利率%	2.41	10.61	14.35	8.97	9.71	13.39	14.88	2.19	20.07	19.28	12.07
淨利率%	-14.28	-3.23	1.08	-12.50	-4.22	-3.37	-4.49	-18.98	5.81	1.56	-7.03

全球銷售分佈



Thank you !

MAX[®] 宏大拉鍊股份有限公司
MAX ZIPPER CO., LTD.